ALEXIA FAMÍLIA: ALTA D'USUARI + INSTAL·LACIÓ DE L'APP

Per a poder ser usuari com a família de la plataforma *Alexia* al Col. Ntra. Sra. de Fàtima (Sueca), són **requisits imprescindibles**:

- Ser pare / mare / tutor / tutora d'algun/a menor escolaritzat/da al centre.
- Haver facilitat un correu electrònic on poder rebre el nom d'usuari i l'enllaç d'accés per a la generació de la contrasenya personal.
- Haver abonat el cost anual de la plataforma.

El **correu electrònic que es rep** quan l'administrador del sistema fa l'enviament, té el següent aspecte:

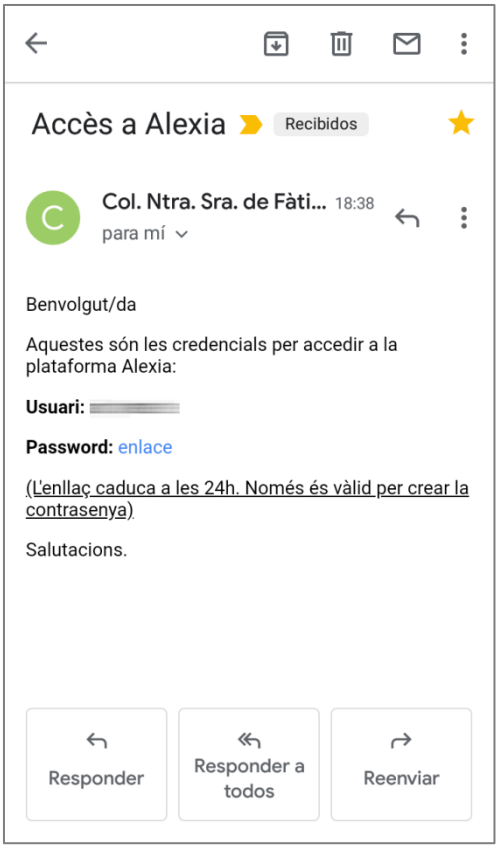

El seu nom d'usuari serà d'ara en avant el que figura al correu electrònic rebut. Per a generar una contrasenya privada personal, cal prémer damunt de "enlace".

ALEXIA FAMILIA: ALTA DE USUARIO + INSTALACIÓN DE LA APP

Para poder ser usuario como familia de la plataforma *Alexia* en el Col. Ntra. Sra. de Fátima (Sueca), son **requisitos imprescindibles**:

- Ser padre / madre / tutor / tutora de algún/a menor escolarizado/da en el centro.
- Haber facilitado un correo electrónico donde poder recibir el nombre de usuario y el enlace de acceso para la generación de la contraseña personal.
- Haber abonado el coste anual de la plataforma.

El **correo electrónico que se recibe** cuando el administrador del sistema hace el envío, tiene el siguiente aspecto:

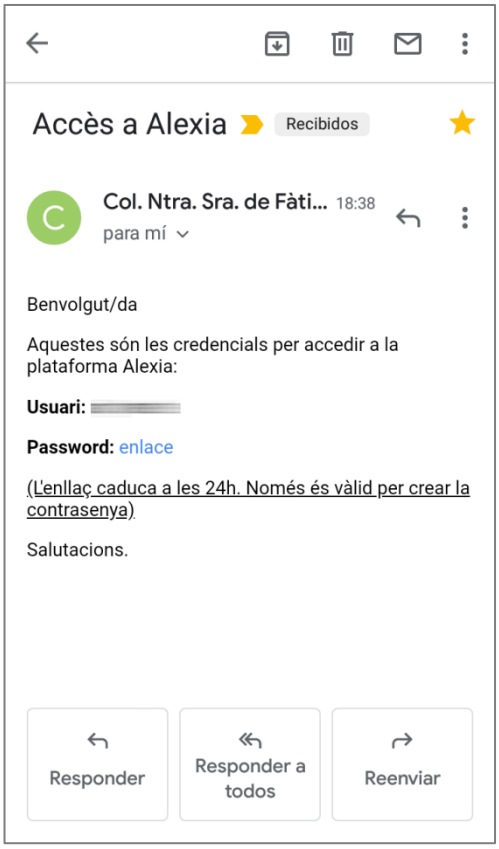

Su nombre de usuario será de ahora en adelante el que figura en el correo electrónico recibido. Para generar una contraseña privada personal, hay que presionar encima de "enlace".

El seu navegador obrirà la pàgina següent:

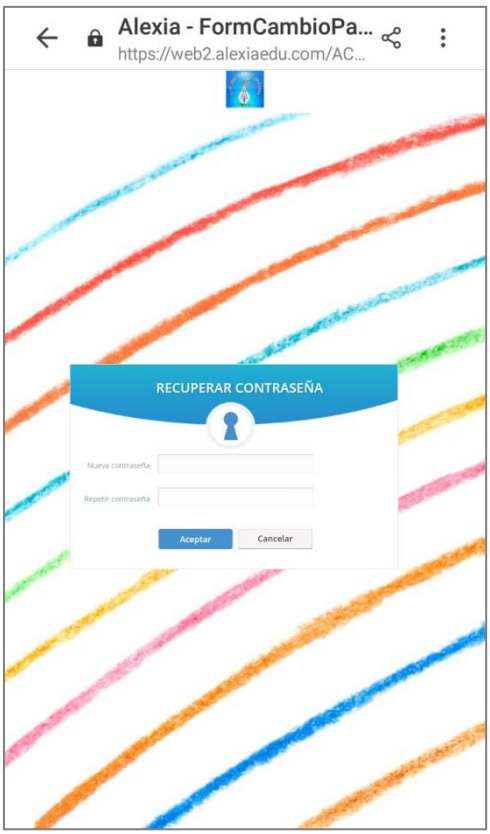

Caldrà utilitzar una **contrasenya que li siga fàcil de recordar**. Una idea és utilitzar la mateixa que fa servir per a correu electrònic, xarxes socials... Això sí: ha de contindre majúscules, minúscules, números i tindre 8 caràcters de longitud mínima. Si no complix alguna de les condicions, el sistema li ho recorda:

Aclaració: què passa si en algun moment oblide la contrasenya? *Caldria enviar un correu electrònic a l'adreça alexiafatimasueca@gmail.com DES DEL MATEIX COMPTE que s'utilitzà per a donar-se d'alta. L'administrador reiniciarà el procés (la contrasenya privada personal de cada usuari és impossible de visualitzar), i s'enviaria una nova invitació al sistema.*

Si tot va bé, vorà la següent pantalla:

Su navegador abrirá la página siguiente:

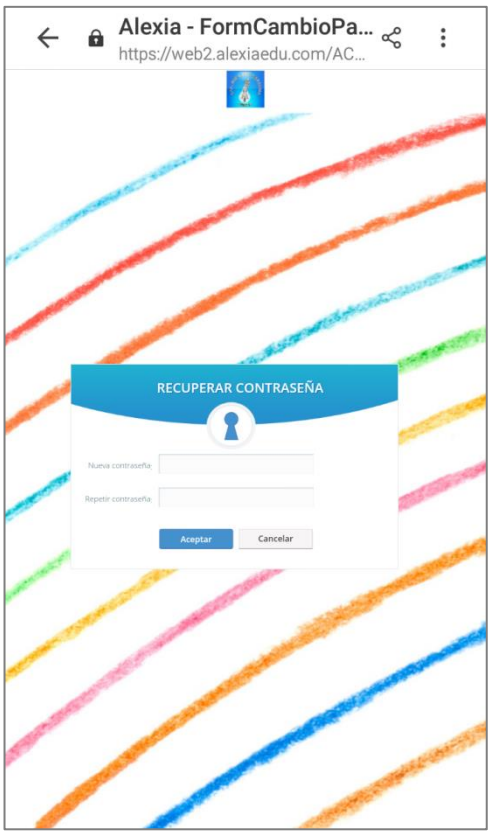

Habrá que utilizar una **contraseña que le sea fácil de recordar**. Una idea es utilizar la misma que usa para correo electrónico, redes sociales... Eso sí: ha de contener mayúsculas, minúsculas, números y tener 8 caracteres de longitud mínima. Si no cumple alguna de las condiciones, el sistema se lo recuerda:

Aclaración: ¿qué pasa si en algún momento olvido la contraseña? *Tendría que enviar un correo electrónico a la dirección alexiafatimasueca@gmail.com DESDE LA MISMA CUENTA que se utilizó para darse de alta. El administrador reiniciará el proceso (la contraseña privada personal de cada usuario es imposible de visualizar), y se enviaría una nueva invitación al sistema.*

Si todo va bien, verá la siguiente pantalla:

Després d'acceptar, en el primer accés se li demanarà **crear una *Pregunta secreta* i una *Resposta secreta***. És un mètode per poder resoldre per nosaltres mateixos el problema que hàgem oblidat la contrasenya. Convé ser previngut/previnguda i NO triar preguntes amb respostes òbvies: qualsevol persona podria suplantar-nos amb facilitat!

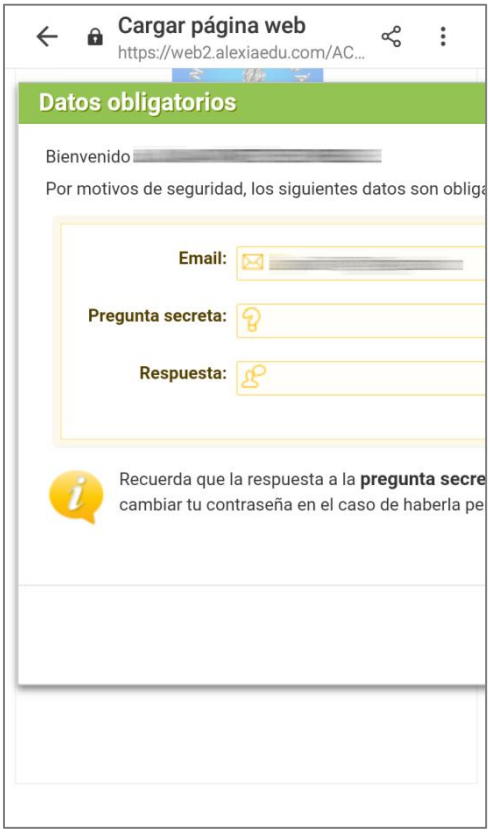

DESCARTAREM idees com:

- ~~Com em diuen?~~
- ~~Quin és el nom de ma mare?~~
- ~~Quin és meu dia preferit de la setmana?~~
- Etc.

En el fons la pregunta podria ser qualsevol, sempre que la resposta no fóra òbvia per a un fill, una filla, una ex parella amb qui tinga mala relació, algú amb ganes de fer-li brometa (o altres intencions)...

Si dubta a este pas, simplement com a pregunta pot escriure: "La que tu saps". Com a resposta pot escriure alguna paraula o expressió que siga significativa per a vosté, però... no evident! ;)

Después de aceptar, en el primer acceso se le pedirá **crear una *Pregunta secreta* y una *Respuesta secreta***. Es un método para poder resolver por nosotros mismos el problema de que hayamos olvidado la contraseña. Conviene ser precavido/a y NO elegir preguntas con respuestas obvias: ¡cualquier persona podría suplantarnos con facilidad!

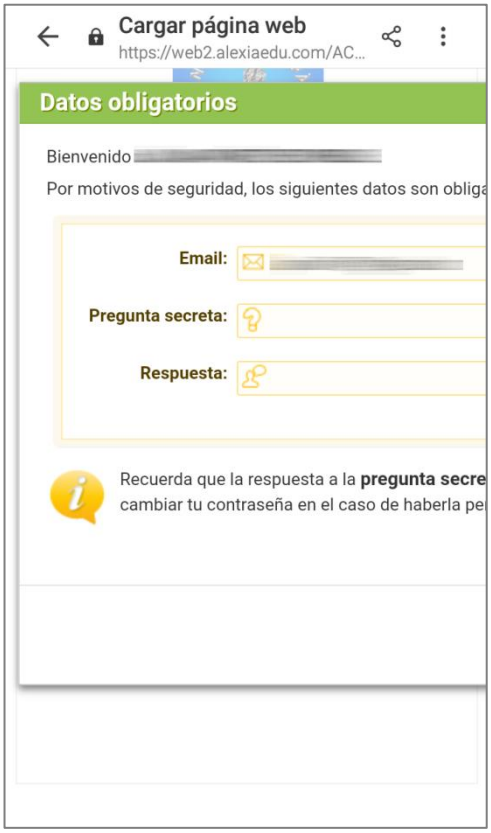

DESCARTAREMOS ideas como:

- ~~¿Cómo me llamo?~~
- ~~¿Cuál es el nombre de mi madre?~~
- ~~¿Cuál es mi día preferido de la semana?~~
- Etc.

En el fondo la pregunta podría ser cualquiera, siempre que la respuesta no fuera obvia para un hijo, una hija, una ex pareja con la que tenga mala relación, alguien con ganas de gastarle una broma (u otras intenciones)...

Si duda en este paso, simplemente puede escribir como pregunta: "La que tú sabes". Como respuesta puede escribir alguna palabra o expresión que sea significativa para usted, pero... ¡no evidente! ;)

Una vegada passat el punt anterior trobarà les **condicions d'ús**.

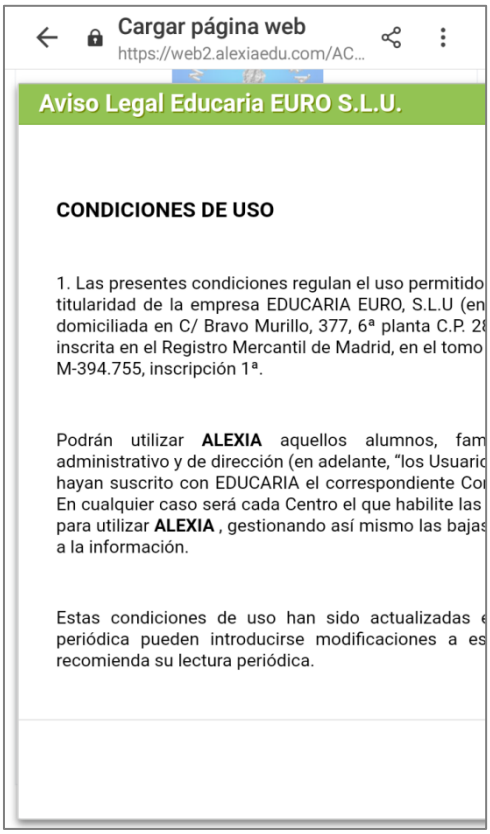

Al final de l'extens text hi ha **dos caselles que ha de marcar** per a poder continuar:

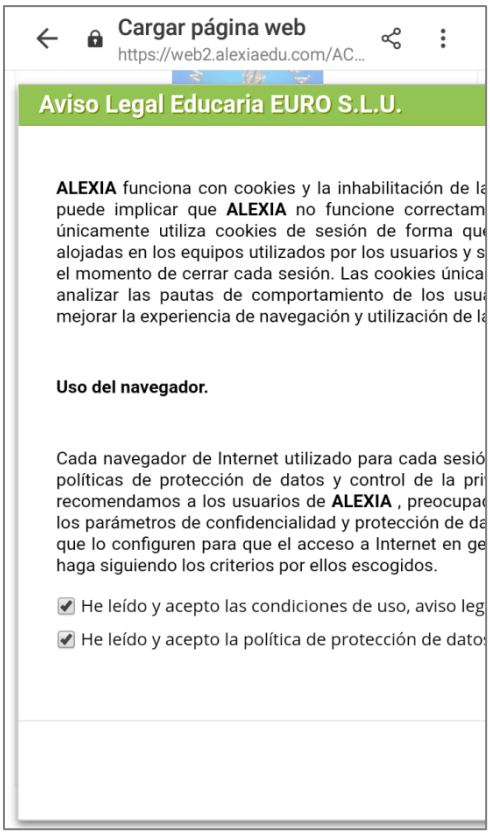

Al final a la dreta tindrà el botó d'*Acceptar*.

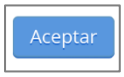

Un vez pasado el punto anterior encontrará las **condiciones de uso**.

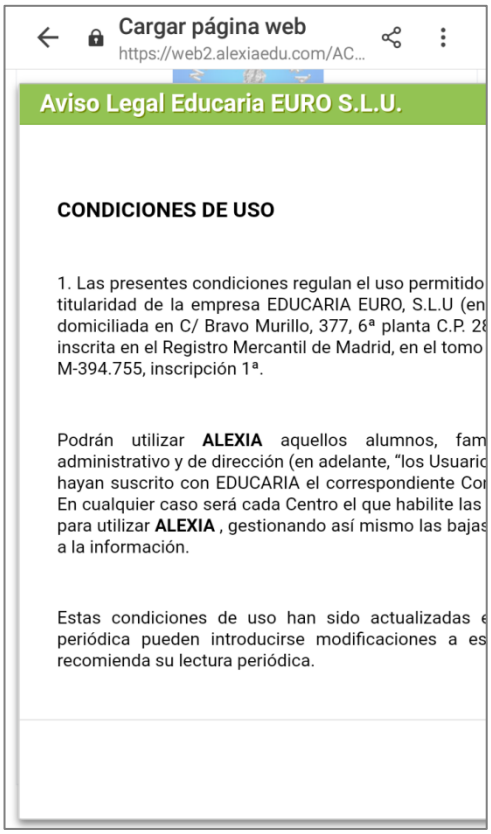

Al final del extenso texto hay **dos casillas que tiene que marcar** para poder continuar:

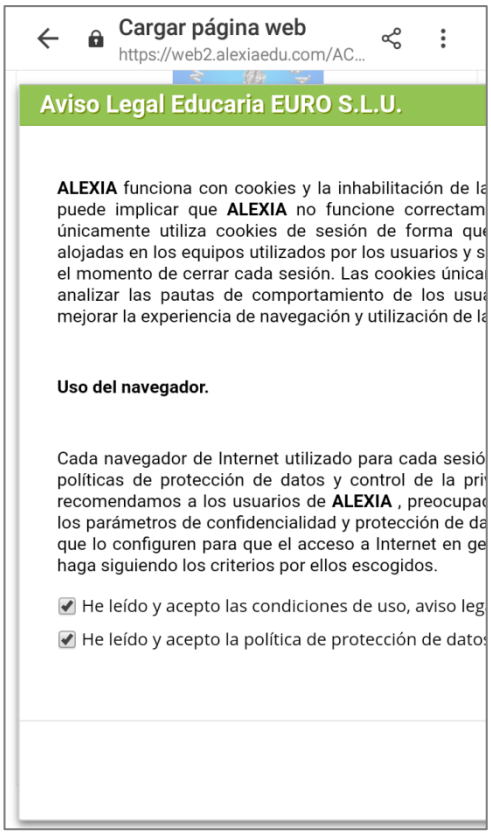

Al final a la derecha tendrá el botón de *Aceptar*.

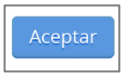

Ja estarà dins de la plataforma, això sí, des de la versió de pàgina web. És útil sobretot per a consultar informació des d'un ordinador, però si vol rebre les notificacions de la mateixa forma que li entren els *whatsapps*, **haurà d'instal·lar-se l'aplicació *Alexia Familia***. Està disponible per a dispositius mòbils *Android* (*Play Store*) i *iPhone/iPad* (*App Store*). Admet instal·lacions en telèfons mòbils i taules digitals (*tablets*).

Si busca *alexia* a la tenda d'aplicacions del seu dispositiu mòbil, vorà que hi ha més d'un resultat. *Alexia Familia* és l'app per a famílies:



Cada centre educatiu té un codi individual en *Alexia*. En el cas del **Col·. Ntra. Sra. de Fátima de Sueca**, el **codi de centre** assignat és una paraula de 4 lletres: **kzoe**.

L'aplicació **demana en la instal·lació 3 coses**:

- **Nom d'usuari** (disponible al correu electrònic del que parlàvem al principi d'este text, li l'ha facilitat l'administrador).
- **Contrasenya** (la que ha escrit vosté quan li ho demanava el procés de registre, aquella de majúscules, minúscules, números i longitud mínima de 8).
- **Codi de centre**: kzoe.

Per a finalitzar, una **última indicació**: **aconsellem totalment l'ús de l'aplicació**. Així i tot, si en algun moment necessita accedir des d'un navegador web, exactament l'adreça d'*Alexia* per al nostre col·le és:

https://web2.alexiaedu.com/ACWeb/LogOn.aspx?key=qgOgmtgF8fo=

Altra manera senzilla de recordar és: al navegador, buscar *fatimasueca*. El primer resultat és el de la nostra pàgina web. A la barra de menús superior, caldrà accedir a *Secretaria* → *Alexia*.

Ya estará dentro de la plataforma, eso sí, desde la versión de página web. Es útil sobre todo para consultar información desde un ordenador, pero si quiere recibir las notificaciones de la misma forma que le entran los *whatsapps*, **tendrá que instalarse la aplicación *Alexia Familia***. Está disponible para dispositivos móviles *Android* (*Play Store*) y *iPhone/iPad* (*App Store*). Admite instalaciones en teléfonos móviles y tabletas digitales (*tablets*).

Si busca *alexia* en la tienda de aplicaciones de su dispositivo móvil, verá que hay más de un resultado. *Alexia Familia* es la app para familias:

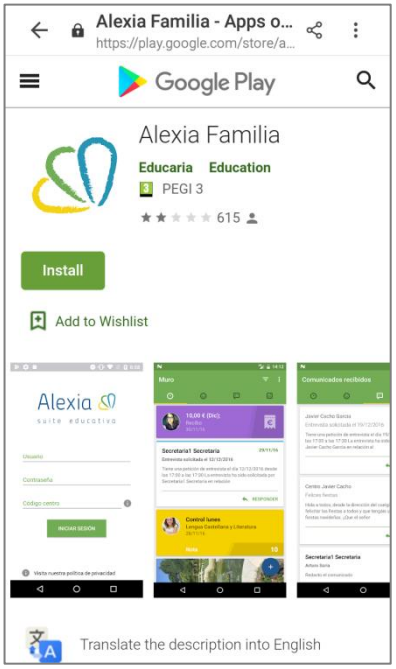

Cada centro educativo tiene un código individual en *Alexia*. En el caso del **Col·. Ntra. Sra. de Fátima de Sueca**, el **código de centro** asignado es una palabra de 4 letras: **kzoe**.

La aplicación **pide en la instalación 3 cosas**:

- **Nombre de usuario** (disponible en el correo electrónico del que hablábamos al principio de este texto, se lo ha facilitado el administrador).
- **Contraseña** (la que usted ha escrito cuando se lo pedía el proceso de registro, aquella de mayúsculas, minúsculas, números y longitud mínima de 8).
- **Código de centro**: kzoe.

Para finalizar, una **última indicación**: **aconsejamos totalmente el uso de la aplicación**. Con todo, si en algún momento necesita acceder desde un navegador web, exactamente la dirección de *Alexia* para nuestro cole es:

https://web2.alexiaedu.com/ACWeb/LogOn.aspx?key=qgOgmtgF8fo=

Otra manera sencilla de recordar es: en el navegador, buscar *fatimasueca*. El primer resultado es el de nuestra página web. En la barra de menús superior, se debe acceder a *Secretaria* → *Alexia*.